



# ПРАВИЛА ПОВЕДІНКИ УЧАСНИКІВ ДОРОЖНЬОГО РУХУ ПІД ЧАС ВІЙНИ

*Хто такі учасники  
дорожнього руху?*

Це – пішоходи, водії, пасажери, велосипедисти тощо.

**Запам'ятайте: війна приносить смерть і руйнування, створює нові умови життя, до яких Ви маєте пристосуватись, щоб вижити і забезпечити своїх близьких!**

Важливо знати: дотримуючись низки простих правил поведінки на дорозі у період війни й не допускаючи ДТП, Ви не відволікаєте поліцейських, які свій дорогоцінний час присвятують обороні держави!



## ДЕ ПАРКУВАТИ СВІЙ АВТОМОБІЛЬ?



Власний транспорт, за можливості, зберігати на охоронюваному підземному паркінгу, у капітальному гаражі або на автомобільній стоянці, оточеній з усіх боків міцним парканом чи будівлями. Залишення транспортного засобу на вулиці підвищує шанси його знищення або пошкодження від вибухів.

## ДОТРИМУЙТЕСЬ ВИМОГ КОМЕНДАНТСЬКОЇ ГОДИНИ!



Експлуатація транспортного засобу та будь-які переміщення пішки у межах одного чи кількох населених пунктів мають відбуватись з дотриманням комендантської години. Її тривалість відрізняється у різних містах. Тому планувати тривалі переїзди слід з урахуванням цих вимог і бажано із запасом у 15 хв. для уникнення можливих непорозумінь із працівниками Національної поліції та військовослужбовцями.


**Пам'ятайте:** у разі порушення комендантської години патруль має право Вас затримати, застосувати фізичну силу, спецзасоби і, в окремих випадках, зброю.

### Яка передбачена відповідальність за порушення комендантської години?

За невиконання законних вимог патруля порушнику комендантської години загрожує штраф, громадські чи виправні роботи, адміністративний арешт до 15 діб (ст. 185 КУпАП). У разі надання опору порушник може бути притягнутий до кримінальної відповідальності й позбавлений волі до 2 років (ст. 342 КК України).

## КОЛИ ПЛАНУЄТЕ ПЕРЕЇЗД НА АВТОМОБІЛІ:

- після прийняття рішення про евакуацію на автомобілі на значну відстань (500 і більше кілометрів) рекомендується не лише перевірити перед виїздом і забезпечити технічно справний стан й комплектність транспортного засобу, а й розрахувати обсяг наявного палива у баку автомобіля з урахуванням його браку на автомобільних заправних станціях й лімітованим продажем (до 10-20 л);
- у разі потреби в евакуації автомобілем членів родини, чисельність яких перевищує допустиму для конкретного типу транспортного засобу (частіше 5 осіб), за можливості, краще зробити дві або більше поїздок з тим, щоб уникнути небажаних негативних наслідків фізичного і правового характеру;
- вжиття водіями-переселенцями й водіями-біженцями посиленних заходів обережності при евакуації на автомобілі. Зокрема, під час перевезення на ньому, включаючи причепи, негабаритних вантажів, особистих речей необхідно правильно їх розміщувати та надійно закріплювати, не допускати відхилення від Правил дорожнього руху, які регламентують порядок перевезення вантажів.



# ПРАВИЛА ПОВЕДІНКИ ПІД ЧАС ЇЗДИ НА АВТОМОБІЛІ:

1) негайно зупиніть транспортний засіб й залиште його у разі розриву снарядів у радіусі 300 і менше метрів зі швидким укриттям на землі, розміщенням рук на голові з метою мінімізації отримання осколкових поранень і навіть загибелі. Це стосується й інших учасників дорожнього руху (пішоходів, велосипедистів, осіб, які переміщаються на електросамокатах);

3) водіям слід надати невідкладну медичну допомогу особам, які постраждали від розриву снарядів або у перебігу ДТП, з подальшим транспортуванням жертв до закладу охорони здоров'я (бажано на контрольованій Україною території) за неможливості виклику або приїзду карети швидкої допомоги;

5) якщо виникла необхідність зупинити транспортний засіб під час руху по окупованій території чи контрольованій військами України території, яка межує із зоною бойових дій, у жодному разі неможна торкатись, піднімати, прибирати та учиняти інші дії з будь-якими предметами, що перебувають на узбіччі, у смітниках на зупинках транспорту, у лісосмузі біля дорожнього полотна. Це може бути вибухівка, яка свідомо чи випадково опинилась у цьому місці;


7) у випадку проїзду організованої колони української військової техніки у складі трьох і більше одиниць з керуючим, то, за необхідності, треба здійснювати її обгін повністю за один раз. Якщо у керівного ланцюжка увімкнена сирена, то обгін такої колони заборонений. У разі відсутності керівного у колони військової техніки, то дозволяється здійснювати її обгін, у тому числі займаючи простір між військовою технікою;

2) відмовтесь від намірів експлуатації автомобіля у період оголошення повітряної тривоги. В іншому випадку збільшуються у рази шанси стати жертвою ворожого авіабомбардування, обстрілів артилерії або реактивних систем залпового вогню;

4) при русі автомобілем по дорозі, особливо по окупованій ворогом території або ділянках шосе, які нещодавно звільнені Збройними Силами України від окупації, треба уникати наїзду на будь-які, навіть невеликі, перешкоди. Ними можуть виявитись міни, гранати, снаряди, що не розірвались, та інші вибухонебезпечні предмети;

6) при наближенні військової, у тому числі броньованої, техніки на дорозі, яка має дві й більше смуги для руху в одному напрямі, необхідно рухатись максимально близько до правого краю проїзної частини, щоб уникнути зіткнення, яке може закінчитись фатально;

8) краще уникати обгін, випередження та інші маневри на дорозі поряд із ворожою військовою технікою;



# ПРАВИЛА ПОВЕДІНКИ ПІД ЧАС ЇЗДИ НА АВТОМОБІЛІ:

9) у випадку вимушеного переміщення в інший населений пункт транспортним засобом у колоні автомобілів слід обов'язково дотримуватись правил початку руху, зміни його напрямку, розташування транспортних засобів у колоні, її швидкості, дотримання вимог щодо дистанції, інтервалу, зустрічного проїзду, обгону;

11) коли Ви помітили на узбіччі зупинений автомобіль, у якого закінчилось паливо, за можливості, поділіться з його водієм безкоштовно або продайте кілька літрів пального, особливо якщо це відбулось уночі, у холодну погоду року або якщо у салоні автомобіля знаходяться діти чи особи похилого віку. Знайте: у такій ситуації може опинитись будь-хто!;

13) водій має посилити пильність у випадку знищених/пошкоджених дорожніх знаків, у тому числі на перехрестях, у місцях інтенсивного дорожнього руху або на аварійних ділянках дороги;


15) забороняється користуватись відеореєстратором під час руху на транспортному засобі, особливо забороняється фіксувати переміщення військової техніки та особового складу Збройних Сил України та викладувати такі відеозаписи у соціальних мережах або ділитись ними з іншими особами в інший спосіб;

10) перебуваючи у багатокілометровому заторі або довгій черзі на митниці при перетині державного кордону України не треба здійснювати обгін інших транспортних засобів. Це може викликати в інших водіїв обурення, образи, прояви агресії аж до пошкодження Вашого автомобіля і навіть застосування насильства. Не забувайте, що інші громадяни перебувають у такій же складній ситуації, як і Ви!;

12) водію необхідно зберігати уважність й дотримуватись Правил дорожнього руху у ситуації вимушено відключених (постійно або тимчасово) світлофорів у деяких населених пунктах;

14) особа, яка управляє транспортним засобом, повинна дотримуватись швидкісного режиму їзди, особливо на тій місцевості, де мають місце чисельні пошкодження дорожнього покриття, мостів, іншої дорожньої інфраструктури;

16) при здійсненні обгону або випередження транспортним засобом з написом «Вантаж 200» або «Вантаж 300» рекомендується надати йому право безперешкодного проїзду.





## Як себе поводити на блокпості ЗСУ?


На блокпостах, на яких несуть службу представники територіальної оборони або військовослужбовці Збройних Сил України, слід поводити себе чемно, з повагою ставитись до їх вимушених прохань і вимог, надавати, за потреби, можливість оглянути салон та багажник автомобіля, чоловікам призовного, і не тільки, віку не відмовляти від вручення повістки про виклик до територіального центру комплектування та соціальної підтримки.

За 200 м до такого блокпосту рекомендується зменшити швидкість транспортного засобу, водію тримати руки на рулі, не здійснювати різких рухів. У вечірній та нічний час доби перед блокпостом необхідно вимкнути світло фар й увімкнути світло у салоні автомобіля.

Категорично забороняється продовжувати рух транспортного засобу всупереч вимогам про зупинку озброєних військовослужбовців. Це може бути розглянуто як спроба прориву ворожої диверсійно-розвідувальної групи, члени якої відповідно до законів військового часу підлягають затриманню і навіть фізичному знищенню. Краще у такий спосіб не здійснювати провокації!



**ЩО РОБИТИ, ЯКЩО ВИ ПОМІТИЛИ  
ВОРОЖУ ВІЙСЬКОВУ ТЕХНІКУ  
АБО СОЛДАТІВ-ОКУПАНТІВ?**



- у жодному разі не тікати;
- не привертати до себе увагу;
- покинути пішки або на автомобілі поле їх зору;
- уникати словесних образ у їх бік;
- за можливості, тайно сфотографувати або записати на свій телефон відео їх переміщення;
- повідомити компетентні органи про чисельний склад ворога, кількість ворожої військової техніки, місце її дислокації та напрям руху.



**КУДИ АБО КОМУ У ТАКОМУ РАЗІ  
ПОВІДОМЛЯТИ?**

1. Повідомити через чат-бот «Ворог» у месенджері Telegram, пройшовши нескладну і швидку авторизацію у додатку «Дія».
2. Надати інформацію по телефону у найближче управління СБУ або Національної поліції.
3. Розказати про побачене військовослужбовцю ЗСУ чи поліцейському.

**Пам'ятайте:** інформація та додаткові заходи обережності здатні зберегти Ваше життя, здоров'я і майно під час війни!